

# I LOCC'INFURMAZIONE

## SCHÉMA DE SÉLECTION DE LA BREBIS CORSE P4-5



### FORMATION

P3



### EMPANDEUR A FUMIER

P6-7



### QUALITÉ SANITAIRE

P10



## *L'édito du Président*

---

L'année 2022 ne laissera pas un agréable souvenir à notre activité. En effet, sécheresse, inflation (carburant, alimentation du bétail, engrais, métal, etc...) soit en moyenne une hausse des coûts de production d'environ 25%.

Malgré ce contexte économique difficile, le climat de plus en plus instable, des trésoreries dégradées, nous ne devons pas baisser les bras et se laisser entraîner vers un fatalisme ambiant.

Notre devoir à tous est d'œuvrer, de résister et de trouver les solutions pour sortir par le haut de cette crise impensable il y a tout juste 1 an.

Conscient de la difficulté et de la détresse de notre profession, de l'effort que nos partenaires laitiers ont consenti en investissant dans le prix du lait, de l'appui des services publics : état et région.

Malgré cela, ce n'est pas suffisant et nous devons tirer les leçons de cette crise pour réfléchir à d'autres pratiques plus économes, plus autonomes, plus collectives, plus professionnelles pour ramener de la rentabilité dans nos exploitations.

**Paoli Jean-Louis,  
Président de l'ILOCC**

## *L'édito de la Présidente*

---

Installée en élevage caprin corse depuis 22 ans sur la commune de Sari d'Orcino, j'ai fait évoluer mon exploitation. D'abord apporteur laitier à la coopérative A Pegurella, je transforme désormais un peu plus de la moitié de la production laitière de mes 130 chèvres corses. Cela me permet d'avoir une exploitation plus rentable tout en continuant à m'investir pour défendre les causes auxquelles je crois.

J'ai d'abord voulu améliorer le sanitaire dans les élevages en intégrant le GDS Corse dont je suis la co-présidente depuis 2019. En même temps, défendre la chèvre corse est une évidence, c'est pourquoi nous avons créé l'Associu capraghji corse. C'est grâce à cette association que j'ai intégré le Syndicat de l'AOP Brocciu afin de défendre toujours notre mode d'élevage et nos savoirs-faire.

Avoir été élue présidente de l'AOP Brocciu est pour moi une reconnaissance de mon engagement aux services de la filière comme l'avait fait mon père avant moi.

Aujourd'hui, de forts enjeux pèsent sur l'AOP BROCCIU, la modification du cahier des charges est en cours et je sais que je peux compter sur le conseil d'administration de l'AOP brocciu et sur l'animatrice, Amandine qui ont tous à cœur de voir aboutir ce projet.

Le syndicat AOP BROCCIU, ce sont des fermiers, des apporteurs et des laitiers, sans les uns ou les autres, rien ne serait possible. Nous avons tous quelque chose à apporter au Syndicat. Dans la conjoncture actuelle, la mobilisation de chacun me paraît indispensable pour la sauvegarde, la protection et la valorisation de ce produit unique tant convoité.

**Sabiani Aurélie,  
Présidente de l'AOP BROCCIU**

# Formation des actifs

## SE PERFECTIONNER DANS SON METIER POUR DEVELOPPER SES COMPETENCES

Pour compléter sa mission d'accompagnement des producteurs, l'ILOCC a mis en place un volet formations.

### ① LA TRAITE, SON ORGANISATION. SON IMPACT SUR L'ANIMAL. QUALITÉ DU LAIT ET ENVIRONNEMENT

Cette formation apporte des conseils pour bien organiser son chantier de traite et travailler dans de bonnes conditions. Aussi bien au niveau de l'équipement de traite que du dimensionnement du bloc traite et de l'organisation des locaux. Au niveau du nettoyage de la MAT, quelques recommandations et observations pour juger s'il s'effectue correctement. **Votre MAT est votre outil principal**, l'intervenant vous indiquera quelques moyens pour vous dépanner vous-même sur de petites pannes et des conseils sur l'entretien régulier de la machine. Il vous sera indiqué comment éviter des impacts sur la mamelle des animaux et ce qu'il faut faire pour garantir une bonne traite et ne pas contaminer les animaux entre eux. Une partie sera consacrée à la qualité microbiologique du lait et la réglementation en vigueur au niveau de la gestion des effluents, quelques solutions vous seront proposées.



Ces formations s'adressent aux :

- Chefs d'exploitation
- Conjoint collaborateurs
- Aides familiaux & cotisants de solidarité
- Futurs JA, si réalisation du PPP.

Durée : 7h

Lieu : Station expérimentale de l'ODARC, Pont d'Altiani, 20270 ALERIA

Prise en charge par VIVEA, si vous êtes à jour de vos cotisations.

### ② CONNAISSANCE DE L'AOP BROCCIU. PROFILS ORGANOLEPTIQUES DES PRODUITS DU TERROIR.



Cette formation permet de comprendre le fonctionnement du syndicat AOP Brocciu en tant qu'Organisme de Défense et de Gestion (ODG) ainsi que du cahier des charges mis en place par l'INAO et du plan de contrôle de l'organisme certificateur, CERTIPAQ.

Vous aurez une démonstration de fabrication en respectant les critères du schéma de fabrication tels qu'ils sont inscrits dans le cahier des charges.

Une dégustation des brocciu fabriqués sera réalisée dans les conditions des commissions d'examens organoleptiques en utilisant le descriptif sensoriel du produit.

Egalement une déclinaison des 5 types de fromages produits en Corse et leur type de fabrication.

61 stagiaires ont pu bénéficier de ces formations au sein de l'ILOCC

Renseignements : [ilocc.questel@gmail.com](mailto:ilocc.questel@gmail.com)

Téléphone : 06.87.86.91.86



# Le schéma collectif de sélection de la brebis Corse



O.S. CORSE  
PECUARIA CORSA

Contactez l'OS CORSE

Résidence La Vallée

20270 ALERIA

04.95.57.10.91

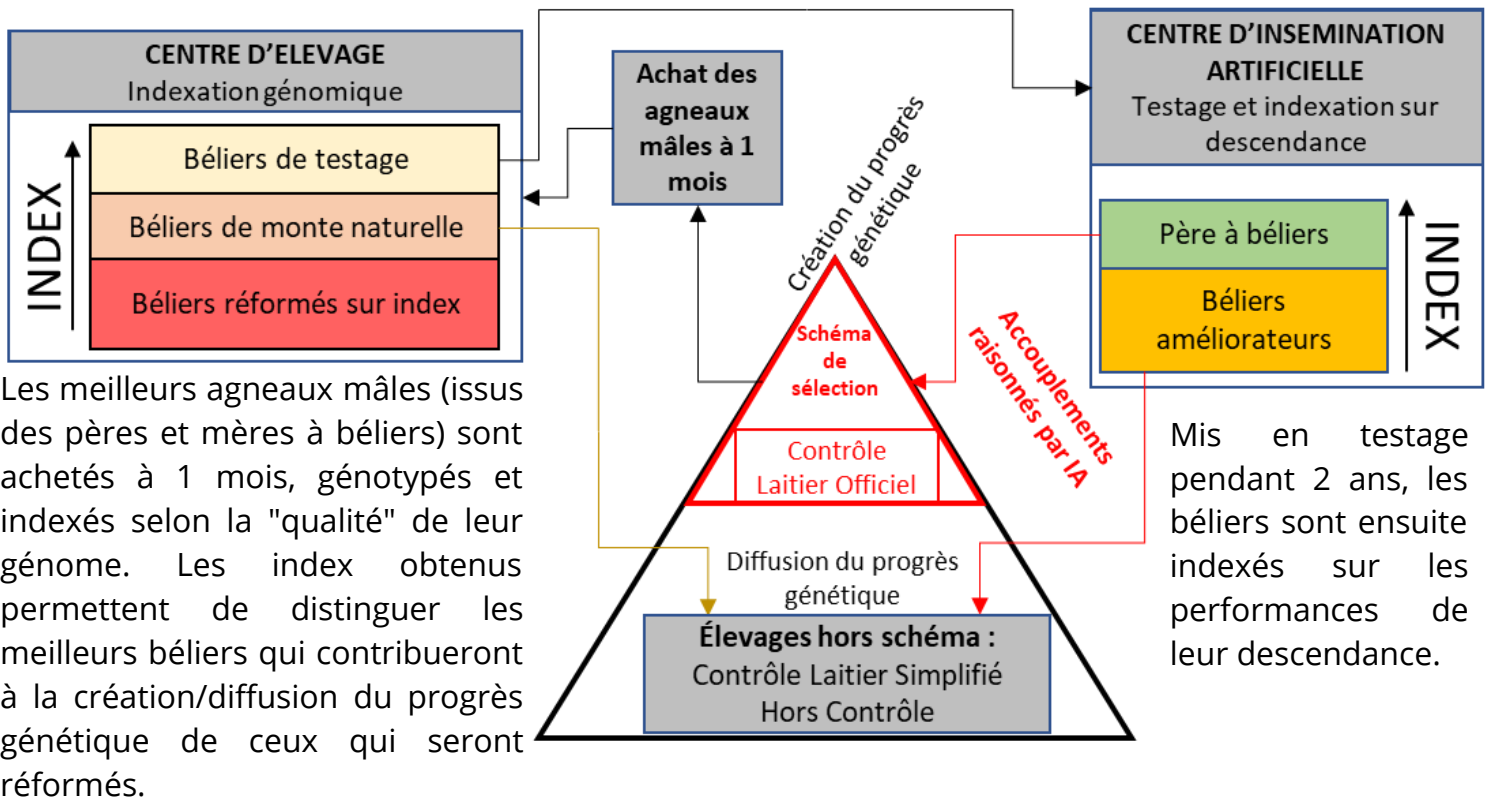
uprabrebiscorse@gmail.com

**Piloté depuis 1985 par l'OS**, le schéma a pour objectif de créer du progrès génétique pour soutenir la production laitière et le revenu des éleveurs de la race Corse.

Le schéma se concentre sur **environ 20% du cheptel insulaire** (20 000 brebis) réparti chez une **soixantaine d'éleveurs/sélectionneurs**.

Il consiste à évaluer et sélectionner sur des **critères pertinents**, les animaux (béliers et brebis) les **plus performants** au sein de ces élevages et à pratiquer des **accouplements raisonnés** pour créer et diffuser le progrès génétique dans toute la filière.

## Explication schéma de sélection :



## les critères de sélection :

Les critères de sélection sont évalués dans le cadre du contrôle de performance sous la responsabilité de l'OS (CLO réalisé par les chambres départementales d'agriculture ; pointages (cornes et mamelles) réalisés par l'OS). Par ailleurs, l'OS et les CdAs réalisent les génotypage pour la résistance à la tremblante.

### Qualité de la production

Volume



Litres/brebis/an

Fromageabilité



TB/TP

### Standard de la race

Cornage des béliers



### Critères sanitaires et fonctionnels

Résistance tremblante



Cellules somatiques



Morphologie de la mamelle

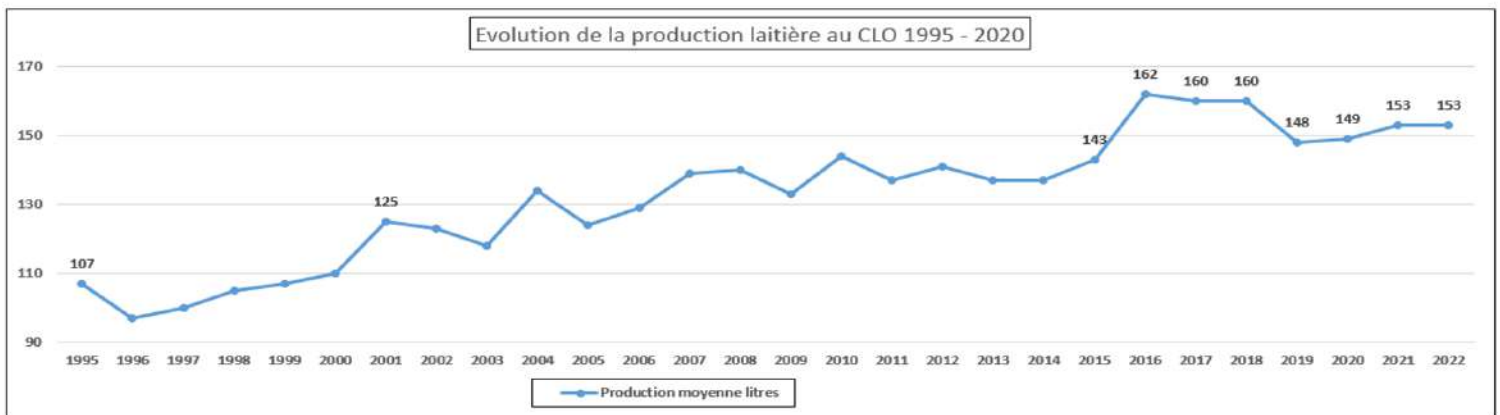


# Le schéma collectif de sélection de la brebis Corse

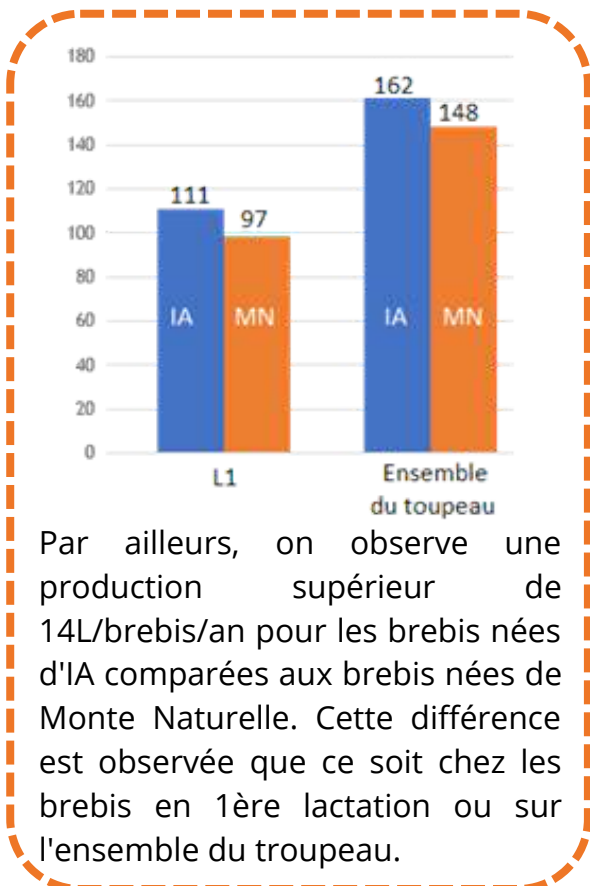
## MODERNITE & TRADITION :

Amélioration génétique n'est pas synonyme d'agriculture intensive et de standardisation démesurée. Au contraire, il est important pour l'OS de mener le schéma de sélection pour conserver la diversité de la race Corse et les atouts qui en font une brebis rustique, résiliente dans des conditions difficiles actuelles et à venir du fait du changement climatique. Ces atouts permettent d'autant plus de mener des élevages de manière la plus extensive possible et renforcent la tradition pastorale.

## EFFICACITE DU SCHEMA :



On observe une augmentation de la production laitière moyenne par an et par brebis de 107L (1995) à 153L (2020) dans les élevages du schéma (+49%).



Par ailleurs, on observe une production supérieure de 14L/brebis/an pour les brebis nées d'IA comparées aux brebis nées de Monte Naturelle. Cette différence est observée que ce soit chez les brebis en 1ère lactation ou sur l'ensemble du troupeau.

## ACHETEZ DES BELIERS AMELIORATEURS ET BENEFICIEZ DU PROGRES GENETIQUE

Ventes de béliers issus d'IA au Centre d'Elevage d'Aléria

2023



Réservée aux éleveurs sélectionneurs en CLO



Destinée à tous les éleveurs de race Corse

## DEVENEZ ELEVEUR SELECTIONNEUR !

- Améliorez votre volume de production
- Améliorez la qualité de votre lait
- Bénéficiez d'un appui technique personnalisé
- Contribuez à l'amélioration de la race Corse

# L'épandeur de fumier

## Pour valoriser vos fumiers en améliorant la qualité des sols

Les élevages de petits ruminants produisent plus ou moins de fumier selon les systèmes et les quantités de litière utilisées. Il est nécessaire de temps en temps de curer son bâtiment d'élevage.

### Mais que faire de ces tonnes de fumiers ?

Considérées comme des effluents d'élevages d'un point de vue réglementaire, le fumier doit être stocké et traité pour éviter toute pollution du milieu naturel.

**L'épandeur de fumier** est alors l'outil qui répond à la question.

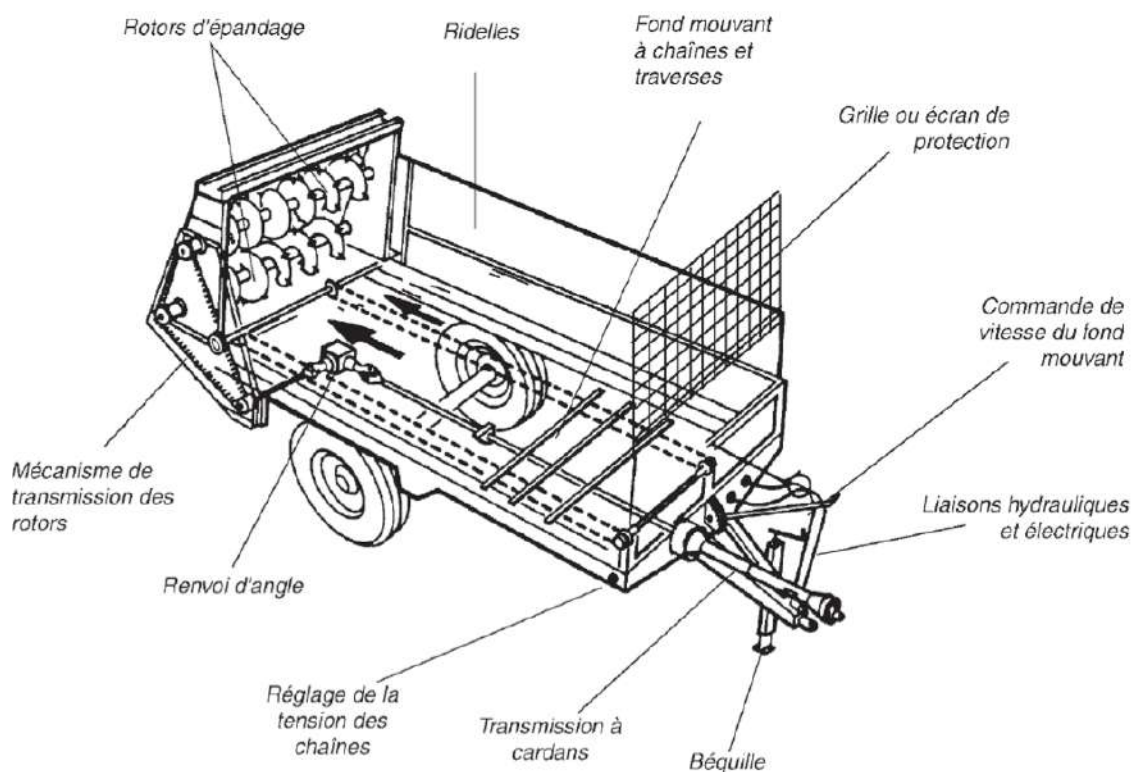
Il permet de :

- Transporter et épandre les fumiers
- Améliorer la qualité des sols
- Réduire des charges d'amendement en engrais chimique



### Description du matériel :

C'est avant tout une benne sur remorque d'une capacité de 2 à 25 tonnes de charges utiles. L'arrière du dispositif est munie d'un système de rotor appelé « hérissons » permettant la fragmentation et l'épandage du fumier. Ces hérissons sont disposés horizontalement ou verticalement. Il est fortement conseillé d'utiliser des épandeurs verticaux pour épandre du fumier de petits ruminants. De plus, ils ont l'avantage de répartir le fumier sur une largeur supérieure. Le fond est mouvant de manière à alimenter ces-derniers en fumier.



## Les avantages agronomiques, le compostage pourquoi ?

Le fumier d'ovins par rapport à celui des caprins est plus compact et sous forme de plaque, car les éleveurs curent généralement une à deux fois par an leur bergerie. Il peut donc s'avérer utile de composter son fumier avant un épandage. Il sera (si le fumier est très compact et sec) nécessaire de réaliser au préalable un broyage (passage à l'épandeur à poste fixe) afin de permettre une aération et l'émiettement idéal au bon compostage.

Le fumier composté aura l'avantage de posséder une matière organique stable car la phase de compostage aura consommé la matière organique facilement utilisable par les micro-organismes pour transformer le mélange vers quelque chose qui se rapprochera plus de l'humus, c'est-à-dire une matière organique stable dans le sol. Il y aura donc moins de volume à transporter au champ mais le compost stimulera moins la vie microbienne du sol que du fumier car une partie aura déjà été consommé. Les valeurs en éléments minéraux seront sensiblement les mêmes.

### ■ Valeur agronomique (en kg / tonne de produit brut)

	Matière sèche	Matière organique	Azote total N	Phosphore $P_2O_5$	Potassium $K_2O$	Calcium CaO	Magnésium MgO
Fumier d'ovins	250 à 450	180 à 300	7 à 11	5 à 6	10 à 25	16 à 20	3
Fumier de caprins			8	5	16		
Compost de fumier d'ovins	300 à 400	250 à 300	7 à 12	4 à 7	14 à 24	13 à 25	2 à 3
Compost de fumier de caprins			8	5	10		

## L'effet fertilisant

Les fumiers d'ovins comme de caprins comme nous pouvons le voir dans le tableau précédent sont donc tous les deux des produits plutôt bien équilibrés en élément fertilisant. Toutefois, l'azote étant surtout présent sous forme organique, un temps de minéralisation sera nécessaire pour être utilisable par les végétaux. Ce n'est pas le cas du phosphore et du potassium qui seront assimilable rapidement.

Les effets du fumier ne seront pas immédiats à contrario d'un engrais chimique mais sur le long terme. L'important apport de matière organique couplé à une minéralisation lente des formes ammoniacales sera très favorable à la vie microbienne du sol ce qui améliorera grandement les qualités de votre sol durant les campagnes suivantes.

### **10 t/ha de compost de fumier ovin apportent en moyenne :**

- 1,2 t de matières organiques stables dans le sol
- 90 kg d'azote (N) dont seulement 30 kg disponibles immédiatement
- 175 kg de potasse ( $K_2O$ ) entièrement disponibles
- 55 kg de phosphore ( $P_2O_5$ ) entièrement disponibles.



# AOP BROCCIU : promotion 2021-2022

Le Syndicat de l'AOP Brocciu a réalisé de nombreuses actions de promotion. Tout d'abord, nous avons eu l'honneur de participer à deux émissions télévisées :

- **Top Chef le Chef des Chefs est une émission présentée par François-Régis GAUDRY, célèbre critique culinaire.** Chaque semaine, deux anciens candidats de Top Chef s'affrontent dans un duel culinaire, et François-Régis GAUDRY avec l'aide d'un producteur départagent le vainqueur de chaque épreuve.
- **Petits Plats en Équilibre est une émission présentée par Laurent Mariotte sur TF1.** Chaque jour, une nouvelle recette de saison et simple à réaliser est partagée. Le Syndicat de l'AOP Brocciu a fourni le Brocciu à l'émission et Laurent MARIOTTE a expliqué comment cuisiner le fameux Fiadone. Le replay est disponible en flashant le QR CODE.



Ensuite, **France 3 Via Stella** a réalisé plusieurs émissions sur le Brocciu. La première était une interview du Président du Syndicat de l'AOP Brocciu afin de présenter la filière et les enjeux auxquels nous sommes confrontés. Ajouté à cela, une seconde émission présentant le procédé de fabrication du Brocciu a été tournée chez un producteur fermier puis une dernière émission a permis de présenter plusieurs recettes élaborées par des chefs cuisiniers Corse.

Enfin, le **tournage "J'irais AOP chez vous" s'est déroulé le 18 mai chez un producteur fermier.** Cette émission a été créée par le **CNAOL**, ainsi toutes les AOP laitières en bénéficient. L'objectif est d'organiser une rencontre entre deux producteurs de deux AOP différentes afin qu'ils puissent échanger tout au long du cycle de la vie du produit (de la traite jusqu'à la dégustation). L'épisode est diffusé sur les réseaux sociaux et dure approximativement une dizaine de minutes.



# AOP BROCCIU : promotion 2021-2022

Le Syndicat AOP Brocciu a également participé à de nombreux événements.

En fin d'année 2021, nous avons réalisé une intervention sur le **Marché de Noël de Bastia** auprès des scolaires.

Début décembre 2021, nous avons participé à **Agri'Sgiani** avec l'ILOCC. L'objectif était d'exposer la diversité de l'agriculture corse.

Comme chaque année, nous avons également participé au **Salon de l'Agriculture** permettant de faire découvrir nos produits locaux. Le Brocciu était mis à l'honneur au **Concours Générale Agricole**, et nous comptons sur l'implication de tous pour présenter davantage de produits pour la prochaine édition. De plus, une animation a été réalisée dans le Hall 1 sur le stand du CNAOL afin de faire découvrir notre produit.

Nous avons également participé à la **foire de Saint-Pancrace** et à la **foire de la Canonica**.

À chacun de ces événements, une démonstration de fabrication de fromages frais et de Brocciu était réalisé.

Puis, le 30 avril et le 1er mai 2022, s'est déroulé **Arté'Gustu** à Bonifacio. L'événement a permis de promouvoir les produits corses sous signe de qualité tout en organisant des masterclasses avec des chefs cuisiniers.

Enfin, le 02 juin 2022, nous nous sommes rendus à la **Médiathèque de Borgo** afin de faire découvrir l'AOP BROCCIU à des classes de primaire. Cela nous a permis d'essayer les fiches pédagogiques que nous avons conçues cette année. Cette initiative a été menée par le Syndicat des Jeunes Agriculteurs et permet de faire découvrir le monde agricole aux enfants. Cette action sera reconduite l'année prochaine.



# Qualité sanitaire des produits fermiers

## CE QUE DIT LA RÉGLEMENTATION :

Vous devez vous former au **Guide des Bonnes Pratiques d'Hygiène** (GBPH).

Vous êtes libres de définir les moyens que vous utiliserez pour assurer la protection des consommateurs tout en fixant des objectifs de qualité à atteindre.

Vous devrez, en cas de problème, démontrer que toutes les conditions de sécurité des aliments ont été remplies.

La réglementation européenne vous impose un outil qui est le **Plan de Maîtrise Sanitaire** (PMS).



## MISE EN ŒUVRE D'UN PMS :

Il doit décrire les mesures que vous prenez pour **assurer l'hygiène et la sécurité sanitaire** de vos productions vis-à-vis des **dangers biologiques, physiques et chimiques** ainsi que :

- Un système de **traçabilité** et de gestion des **non-conformités**.
- Des programmes de prérequis (PRP) comprenant les **Bonnes Pratiques d'Hygiène** (BPH) et les **Bonnes Pratique de Fabrication** (BPF).

Le GBPH européen est un outil complet permettant d'élaborer son PMS en production laitière fermière.

## LE PLAN D'AUTOCONTRÔLES : LA SURVEILLANCE ET LES ANALYSES.

La surveillance relève du savoir-faire du producteur qui utilise tous les sens (le goût, l'odorat, l'ouïe, le toucher et la vue) et les instruments de mesure qui lui paraissent pertinents.

Cela lui permet de vérifier la bonne mise en œuvre des moyens de maîtrise de la traite des animaux à la vente des produits finis.

Les analyses microbiologiques viennent, à intervalles réguliers, appuyer et valider la pertinence du plan de maîtrise et de la surveillance.

Elles portent sur les produits finis, sur la matière première et sur d'autres produits (saumure, autres). Il est important de rappeler que les analyses microbiologiques sont une obligation réglementaire.

Elles sont un moyen de vérifier des process de production, de valider le plan de maîtrise sanitaire, de s'assurer que la correction du PMS est efficace, de contrôler des produits avant leur mise sur le marché.



**Si les résultats d'analyse ne sont pas satisfaisants, informer la DDPP**

# Sosula cù u Brocciu è u caprettu à a stretta

Per e feste Natalesche

*Pensate à adduprà i prudutti di a nostra filiera*

*Brocciu, casgiu frescu o passu, agnellu è caprettu in salsa o arrustitu : a scelta ci hè !*

## Entrée de Noël au Brocciu



### INGRÉDIENTS :

150g saumon fumé    1/2 citron jaune  
250g Brocciu        1/2 pomme verte  
2 clémentines      1-2 cas lait  
Sel                    Poivre

### PRÉPARATION :

1. Mixer le Brocciu et 110g de saumon pour obtenir une crème souple, ajouter du lait si besoin et saler.
2. Verser le mélange dans une poche à douille et verser dans les verrines.
3. Ajouter le reste de saumon effiloché.
4. Couper la pomme en dés et ajouter le jus de citron. Peler à vif les clémentines et récupérer des tranches de chair. Les ajouter dans les verrines.

## Cabri en sauce



### INGRÉDIENTS :

2,5kg de cabri                    2 cas de concentrés  
1 tranche de                    de tomates  
panzetta                        2 cas d'huile d'olive,  
6 à 8 gousses d'ail            thym, laurier  
2 oignons                        Sel & Poivre  
1/2L de vin rouge

### PRÉPARATION (LA VEILLE) :

1. Coupez le cabri et la panzetta en gros morceaux, les faire dorer à l'huile dans une cocotte puis retirer lorsque la viande est revenue.
2. Hachez l'oignon et l'ail et les faire revenir dans le jus de cuisson.
3. Réincorporez la viande, le concentré de tomate, le vin et recouvrir avec de l'eau.
4. Portez à ébullition puis assaisonnez.
5. Laissez réduire la sauce 20 minutes environ et faites mijoter pendant 2 heures à feu très doux. Si la sauce réduit trop, allongez-la avec un peu d'eau chaude.
6. Retirez du feu et laissez reposer jusqu'au lendemain.
7. Laissez mijoter pendant une heure avant de servir

**Pour acheter vos produits  
corses, contactez :**

- Pour le brocciu :  
[aopbrocciu@gmail.com](mailto:aopbrocciu@gmail.com)
- Pour l'agneau :  
[gpcorse20@gmail.com](mailto:gpcorse20@gmail.com)
- Pour le cabri :  
[associu.capraghji.corsi@gmail.com](mailto:associu.capraghji.corsi@gmail.com)



## **Appel à Projet ODARC : Cultures protéiques, Soutien à la plantation de légumineuses fourragères.**

L'objectif: améliorer l'autonomie des exploitations conduit à soutenir le développement de cultures fourragères protéiques en légumineuses, pures ou en mélange.

L'AAP concerne les filières d'élevage afin de :

- De renforcer l'autonomie alimentaire et assurer la pérennité économique des exploitations ;
- Limiter l'impact direct et indirect sur l'environnement du transport de fourrage à destination des élevages insulaires ;
- Limiter l'apport de ressources exogènes afin de préserver la typicité des productions.

**Date de clôture : 15 juin 2023**

Pour plus d'informations,  
scannez le QR Code !



## **Couprod :**

COUPROD est un outil adapté à l'ensemble des filières d'élevage (ovin, caprin, bovin). Il permet de définir de manière cohérente les coûts de production pour chaque atelier de l'exploitation.

Cet outil permet aux éleveurs de :

- Analyser leurs résultats économiques
- Repérer des leviers d'amélioration sur leur exploitation
- Simuler l'impact d'une nouvelle conjoncture économique.

L'ILOCC a pour objectif premier d'utiliser cet outil sur 20 élevages laitiers apporteurs ovins avec l'aide de ses partenaires afin de constituer une base informative solide du bassin laitier Corse.

Par la suite, d'autres diagnostics seront également menés chez les éleveurs caprins ainsi que chez les producteurs fermiers.

*L'ILOCC s'impegna à prò di  
l'agricultura corsa è di a so filiera.  
Simu dispunibili è à l'ascolta  
d'ognunu, per u bè cumunu è u  
sviluppu d'ogni spluatazione.  
Ùn esitate manc' appena, voi attori di  
a filiera, chjamate o passate à vede ci!*

**Interprofession Laitière Ovine et Caprine de Corse**  
**Station Expérimentale de L'ODARC**  
**20270 ALERIA**  
**Mail : [ilocc.secretariat@gmail.com](mailto:ilocc.secretariat@gmail.com)**  
**Tel : 06 74 64 08 07 - 09 75 87 03 25**



***Nous suivre sur nos réseaux***

